
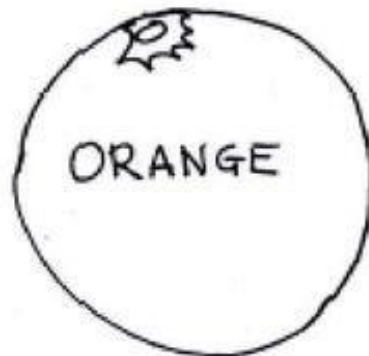



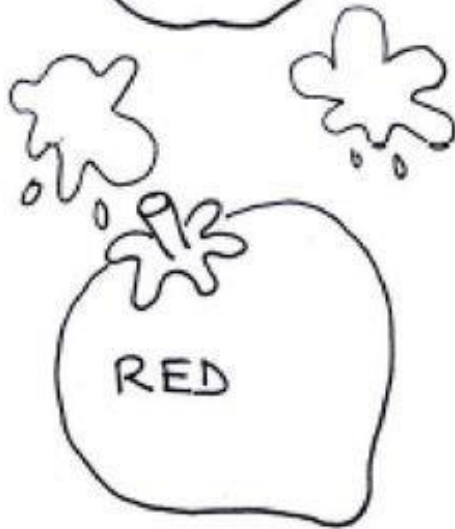


# COLOURS

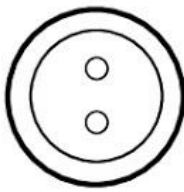
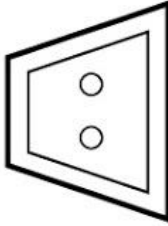
-READ AND COLOUR-

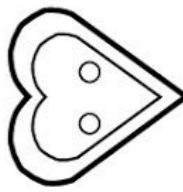
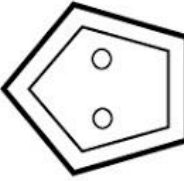



Nombre: ..... Edad: ..... Fecha: .....

# ¿QUÉ BOTÓN SIGUE?

Recorta los botones que están en la parte de abajo y pégalos siguiendo la serie donde corresponda.

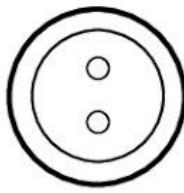
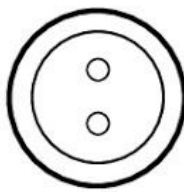
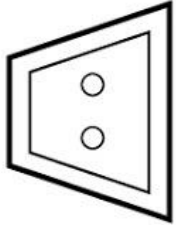
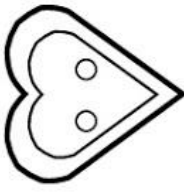
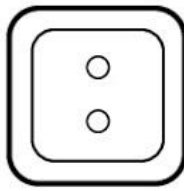
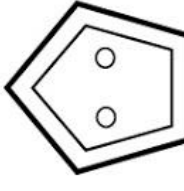
				
---	---	--	--	--

				
---	---	---	--	--


<https://fichasdepreescolar.blogspot.com>

Patricia Sainz Romay Licencia de Creative Commons Atribución-NoComercial-CompartirIgual.  
Cuidemos la naturaleza, somos parte de ella: imprimamos y/o fotocopemos esta actividad en hojas para reutilizar.



					
---	---	---	---	---	---

Colorea, recorta y forma el puzle



# Completa el laberinto y pasa un buen rato



## FLORES Y FLORCITAS

DIBUJA LAS FLORES QUE FALTAN DE MODO QUE CADA UNA DE Ellas sea más baja que la anterior. COLOREA CADA FLOR CON UN COLOR DIFERENTE.



Colorea de color amarillo los recuadros que contengan las letras que conozcas y rodea las que no conoces y vas a conocer. Repásalas en voz alta.

a	b	c	d	e
f	g	h	i	j
k	l	m	n	ñ
o	p	q	r	s
t	u	v	w	x
y	z			

Une los puntos y colorea con lápices de colores o pinturas.

